

PAILLETT'

JOUER AVEC LES ÉTOILES

Mise en œuvre

Préparez vos murs avec la **Primaire avant peinture**.

1 Appliquez **Paillett'** à l'aide d'un rouleau à poils mi-longs. Croisez les passes de gauche à droite et de haut en bas, puis terminez en lissant toujours dans le même sens de haut en bas. Ne pas "tirer" la peinture afin d'éviter les marques de reprise. Laissez sécher ±4h.



Dans les pièces humides ou les pièces à risques comme la cuisine, il est recommandé d'appliquer le **Protecteur Paillett'**.

À VOS MURS !

EFFET PAILLETÉ

Peinture pailletée qui sublimerà vos murs et boiseries de mille feux.

APPLICATION FACILE AU ROULEAU

LESSIVABLE

HAUT RENDEMENT : 2L = 15m²

MUR • BOISERIE

PAILLETT', ses produits et outils associés



ROULEAU



SÉCHAGE




NETTOYAGE À L'EAU

Rejoignez la Révolution Créative !

id-paris.com -   



EMBALLAGE RECYCLÉ



COV <2g/L



*Information sur le niveau d'émission de substances volatiles dans l'air intérieur, présentant un risque de toxicité par inhalation, sur une échelle de classe allant de A+ (très faibles émissions) à C (fortes émissions).

INITIATIVES DÉCORATION
BP30027 - 17301 Rochefort France
+33 5 46 88 88 00 - id-paris.com



Imprimé sur papier issu de forêts gérées durablement.



3 302150 037828 >

A007Z1-0222

Photo Morgane LE GUEN - Colaris Studio

RÉVOLUTION
CRÉATIVE



PAILLETT'

MUR • BOISERIE




Fabrication et Art de vivre à la française


Cannes



Les coloris



Lux



Cinecitta



Avoriaz



Cannes



Princesse



Hollywood



Palme



Riviera



Venise



Star




Deauville




Polar



Oscar



César



Studio

L'exactitude de la reproduction des coloris ne peut être garantie malgré les soins apportés à l'impression.

#RÉVOLUTION CRÉATIVE

Affirmez votre style
avec

PAILLETT'

